



# Chicago Pneumatic



Acesse nosso blog

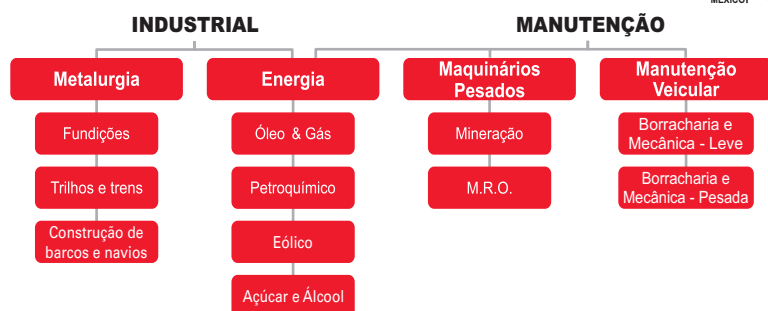


**Ferramentas Pneumáticas  
Ferramentas a Bateria**

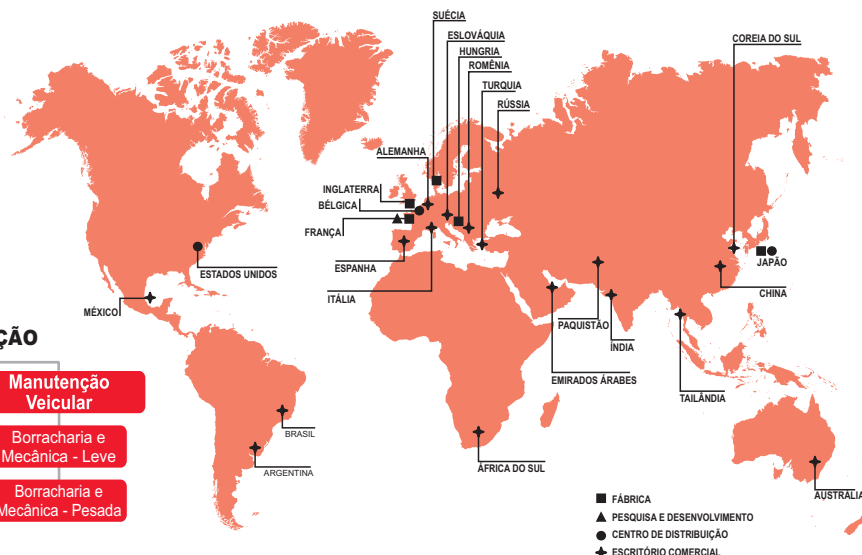
**People. Passion. Performance.**

## Quem somos?

- ✓ Multinacional fundada em 1901;
- ✓ Pioneira na linha de aperto;
- ✓ Atuante nos seguintes segmentos:



- ✓ Vendas através de canais de distribuição e assistentes técnicos;
- ✓ 5 fábricas e 23 escritórios comerciais pelo mundo;
- ✓ Plataformas de distribuição nos EUA, na Bélgica e no Japão;
- ✓ Laboratório de pesquisa e desenvolvimento na França;
- ✓ Cerca de 1,7 milhão de ferramentas e acessórios entregues para nossos clientes no mundo por ano.



## Produtos

- ✓ Ferramentas projetadas, testadas, especificadas e garantidas pela própria Chicago Pneumatic;
- ✓ Linhas de ferramentas pneumáticas, bateria, peças e acessórios;
- ✓ Ferramentas para diversas finalidades, desde a mais simples manutenção até o uso industrial contínuo;
- ✓ Extenso portfólio de remoção e desbaste;
- ✓ Garantia de 1 ano para ferramentas pneumáticas e hidráulicas de 3 anos para ferramentas a bateria.

## Nossos canais de Comunicação



### Soluções para seus negócios

Temos um blog que foi desenvolvido para te deixar sempre por dentro de todas as novidades e curiosidades sobre as soluções industriais para seu negócio!

<https://ferramentasindustriais.com.br/>



### O seu site de consultas

O mais completo da categoria. Todas as facilidades em um só lugar.

[www.cp.com/pt-br/tools](http://www.cp.com/pt-br/tools)



### Etools, o seu catálogo virtual

Etools é um catálogo digital com vistas explodidas das ferramentas, documentação técnica, imagens de produtos, vídeos, manual das ferramentas e muito mais.

<https://etools.cp.com>



### Precisa de fotos?

Você pode baixar imagens de ferramentas, acessórios, aplicações, logos e fotos humanizadas para o seu uso do dia a dia, catálogos, sites e/ou exposições.

<http://multimedia.cp.com>



### Canal YouTube

Desenvolvemos um canal no YouTube com nossas ferramentas, lançamentos de produtos e instruções de manutenção. Inscreva-se em nosso canal:

<https://www.youtube.com/user/CPCHANNELS>

**FERRAMENTA COMPACTA**


CP7721/CP7711

**FERRAMENTA COMPACTA**


CP7727



CP724H

## Descrição Técnica

| Modelo | Código     | Medida do Quadrado | Torque Máximo (reverso) | Peso    | Velocidade Livre | Comprimento |
|--------|------------|--------------------|-------------------------|---------|------------------|-------------|
| CP7721 | 8941077210 | 3/8"               | 110 Nm                  | 0.53 kg | 15000 rpm        | 140 mm      |
| CP7727 | 8941077270 | 3/8"               | 250 Nm                  | 1.12 kg | 9000 rpm         | 240 mm      |
| CP724H | 8941007241 | 3/8"               | 271 Nm                  | 1.4 kg  | 9600 rpm         | 146 mm      |
| CP7711 | 8941077110 | 1/4"               | 110 Nm                  | 0.53 kg | 15000 rpm        | 140 mm      |

**FERRAMENTA COMPACTA**


CP7732



CP7732C

**FERRAMENTA COMPACTA**


CP7737

**A + VENDIDA**


CP7736

Também em versão Kit  
 1 CP7736  
 1 jogo de 14 soquetes  
 1 óleo lubrificante  
 1 bolsa de mão  
 Cód.: 8940174709

**LANÇAMENTO**


CP 7755


 CP 7755  
 Air Flex Mini


CP7748

**TORQUE LIMITADO NO APERTO EM 90 Nm**


CP7748TL

**CONTROLE DE POTÊNCIA COM 12 POSIÇÕES**


CP7749



CP8242-P/R

**INDUSTRIAL**


CP6500 RS

**INDUSTRIAL**


CP6748 EX

**INDUSTRIAL**


## Descrição Técnica

| Modelo                | Código                | Medida do Quadrado | Torque Máximo (reverso) | Peso    | Velocidade Livre | Comprimento |
|-----------------------|-----------------------|--------------------|-------------------------|---------|------------------|-------------|
| CP7732                | 8941077320            | 1/2"               | 610 Nm                  | 1.3 kg  | 9000 rpm         | 112 mm      |
| CP7732C               | 8941077321            | 1/2"               | 625 Nm                  | 1 kg    | 9410 rpm         | 108 mm      |
| CP7737                | 8941077370            | 1/2"               | 300 Nm                  | 1.13 kg | 9000 rpm         | 240 mm      |
| CP7736                | 8941077360            | 1/2"               | 900 Nm                  | 2.58 kg | 10020 rpm        | 192 mm      |
| CP7749                | 8941077491            | 1/2"               | 1300 Nm                 | 1.8 kg  | 7000 rpm         | 171 mm      |
| CP7748                | 8941077481            | 1/2"               | 1300 Nm                 | 2 kg    | 7000 rpm         | 175 mm      |
| CP7748TL              | 8941077487            | 1/2"               | 1300 Nm                 | 2 kg    | 7000 rpm         | 175 mm      |
| CP 7755               | 8941077550            | 1/2"               | 1300 Nm                 | 1.83 kg | 7700 rpm         | 165 mm      |
| CP 7755 Air Flex Mini | 8941077551            | 1/2"               | 1300 Nm                 | 1.93 kg | 7700 rpm         | 165 mm      |
| CP8242-P-R            | 6151590200/6151590240 | 1/2"               | 550 Nm                  | 1.2 kg  | 11500 rpm        | 177 mm      |
| CP6500 RS             | T025214               | 1/2"               | 850 Nm                  | 2.65 kg | 6400 rpm         | 178 mm      |
| CP6748 EX             | 6151590570            | 1/2"               | 1085 Nm                 | 2.4 kg  | 8400 rpm         | 200 mm      |



## Descrição Técnica

| Modelo      | Código     | Medida do Quadrado | Torque Máximo (reverso) | Peso    | Velocidade Livre | Comprimento |
|-------------|------------|--------------------|-------------------------|---------|------------------|-------------|
| CP7630      | 8941076300 | 3/4"               | 1500 Nm                 | 4.8 kg  | 6900 rpm         | 240 mm      |
| CP7762      | 8941077620 | 3/4"               | 1420 Nm                 | 2.9 kg  | 4850 rpm         | 158 mm      |
| CP7763D     | 8941077631 | 3/4"               | 1760 Nm                 | 6.5 kg  | 6600 rpm         | 290 mm      |
| CP7763      | 8941077630 | 3/4"               | 1630 Nm                 | 5.25 kg | 6300 rpm         | 229 mm      |
| CP6763      | 6151590400 | 3/4"               | 1630 Nm                 | 5.5 kg  | 6300 rpm         | 222 mm      |
| CP6763 D18D | 6151590640 | 3/4"               | 1760 Nm                 | 6.6 kg  | 6600 rpm         | 290 mm      |
| CP8272D     | 6151590260 | 3/4"               | 1650 Nm                 | 3.3 kg  | 6500 rpm         | 230 mm      |
| CP6060-P15H | 6151590090 | 3/4"               | 1490 Nm                 | 5.3 kg  | 4000 rpm         | 222 mm      |
| CP6768 EX   | 6151590580 | 3/4"               | 1750 Nm                 | 4.4 kg  | 5100 rpm         | 250 mm      |



## Descrição Técnica


| Modelo         | Código     | Medida do Quadrado | Torque Máximo (reverso) | Peso    | Velocidade Livre | Comprimento |
|----------------|------------|--------------------|-------------------------|---------|------------------|-------------|
| CP7773         | 8941077730 | 1"                 | 1630 Nm                 | 5.5 kg  | 6300 rpm         | 234 mm      |
| CP7773D        | 8941077731 | 1"                 | 1760 Nm                 | 6.6 kg  | 6600 rpm         | 290 mm      |
| CP7776         | 8941077760 | 1"                 | 2400 Nm                 | 11.2 kg | 5000 rpm         | 289 mm      |
| CP7642         | 8941076428 | 1"                 | 2200 Nm                 | 11.6 kg | 4600 rpm         | 530 mm      |
| CP7783         | 8941077830 | 1"                 | 2400 Nm                 | 8.4 kg  | 6200 rpm         | 350 mm      |
| CP7783-6       | 8941077836 | 1"                 | 2400 Nm                 | 9.5 kg  | 6200 rpm         | 500 mm      |
| CP7782-6       | 8941077826 | 1"                 | 2600 Nm                 | 11.6 kg | 5200 rpm         | 520 mm      |
| CP5000         | T024585    | 1"                 | 3390 Nm                 | 16.2 kg | 3700 rpm         | 572 mm      |
| CP6773         | 6151590410 | 1"                 | 1630 Nm                 | 5.6 kg  | 6300 rpm         | 227.5 mm    |
| CP6920-D24     | 6151590080 | 1"                 | 2600 Nm                 | 10.3 kg | 5000 rpm         | 360 mm      |
| CP6910-P24     | 6151590070 | 1"                 | 2600 Nm                 | 10.2 kg | 5000 rpm         | 290 mm      |
| CP0611 D28H    | 6151590160 | 1"                 | 3790 Nm                 | 10.4 kg | 3500 rpm         | 360 mm      |
| CP6778 EX-P18D | 6151590590 | 1"                 | 1750 Nm                 | 4.6 kg  | 5100 rpm         | 255 mm      |



CP6930 D35




CP6135 D80



CP6240-T120



CP6120 D35H



CP6130-T70

## Descrição Técnica

| Modelo      | Código     | Medida do Quadrado | Torque Máximo (reverso) | Peso     | Velocidade Livre | Comprimento |
|-------------|------------|--------------------|-------------------------|----------|------------------|-------------|
| CP6930 D35  | 6151590390 | 1 1/2"             | 3900 Nm                 | 14.35 kg | 4300 rpm         | 440 mm      |
| CP6120 D35H | 6151590120 | 1 1/2"             | 4880 Nm                 | 15.65 kg | 3500 rpm         | 420 mm      |
| CP6135 D80  | 6151590380 | 1 1/2"             | 8000 Nm                 | 16 kg    | 2800 rpm         | 408 mm      |
| CP6130-T70  | 6151590010 | 1 1/2"             | 12500 Nm                | 33 kg    | 4000 rpm         | 500 mm      |
| CP6240-T120 | 6151590020 | 2 1/2"             | 25000 Nm                | 60 kg    | 3000 rpm         | 610 mm      |



CP6613\*



CP6626\*



CP6641\*

### Kit FRL Digital

Kit CP6613 – PN 6151800120

Kit CP6626 – PN 6151800130

Kit CP6641 – PN 6151800140

## Descrição Técnica

\* Ferramentas rotativas (sem impacto)

| Modelo | Código     | Medida do Quadrado | Faixa de Torque (ambos os sentidos) | Peso (com braço de reação) | Velocidade Livre | Comprimento |
|--------|------------|--------------------|-------------------------------------|----------------------------|------------------|-------------|
| CP6613 | 6151800090 | 3/4"               | 320 a 1300 Nm                       | 4.4 kg                     | 20 rpm           | 254 mm      |
| CP6626 | 6151800100 | 1"                 | 700 a 2600 Nm                       | 5.7 kg                     | 10 rpm           | 300 mm      |
| CP6641 | 6151800110 | 1"                 | 1000 a 4100 Nm                      | 9.9 kg                     | 10 rpm           | 361 mm      |



CP825C



CP886



CP828



CP7830Q



CP886H



CP828H



CP7830HQ

## Descrição Técnica

| Modelo   | Código     | Medida do Quadrado | Torque Máximo (reverso) | Peso    | Velocidade Livre | Comprimento |
|----------|------------|--------------------|-------------------------|---------|------------------|-------------|
| CP825C   | 8941082511 | 1/4"               | 35 Nm                   | 0.5 kg  | 280 rpm          | 169 mm      |
| CP886    | T024240    | 3/8"               | 68 Nm                   | 1.19 kg | 160 rpm          | 260 mm      |
| CP828    | T022708    | 3/8"               | 70 Nm                   | 1.1 kg  | 150 rpm          | 254 mm      |
| CP7830Q  | 8941078306 | 3/8"               | 122 Nm                  | 1.2 kg  | 190 rpm          | 305 mm      |
| CP886H   | T024391    | 1/2"               | 68 Nm                   | 1.19 kg | 160 rpm          | 260 mm      |
| CP828H   | T022970    | 1/2"               | 70 Nm                   | 1.1 kg  | 150 rpm          | 254 mm      |
| CP7830HQ | 8941078308 | 1/2"               | 122 Nm                  | 1.2 kg  | 190 rpm          | 305 mm      |

**EMFREAGEM POSITIVA**

CP2780

**EMFREAGEM DESLIZANTE**

CP2623

**EMFREAGEM DESLIZANTE**

CP2612

**PARADA AUTOMÁTICA**

CP2621 / CP2622

**PARADA AUTOMÁTICA**

CP2611

**EMFREAGEM DESLIZANTE**

CP2816/CP2817

**EMFREAGEM DESLIZANTE**

CP2828/CP2829

## Descrição Técnica

| Modelo | Código     | Torque Máximo | Torque Mínimo | Rotação  | Peso    | Comprimento |
|--------|------------|---------------|---------------|----------|---------|-------------|
| CP2780 | 6151922780 | 10 Nm         | N/A           | 2100 rpm | 1.06 kg | 164 mm      |
| CP2623 | 6151922623 | 5.5 Nm        | 1.5 Nm        | 1800 rpm | 0.8 kg  | 207 mm      |
| CP2612 | 6151922612 | 6 Nm          | 1 Nm          | 1700 rpm | 0.9 kg  | 190 mm      |
| CP2621 | 6151922621 | 6.5 Nm        | 0.8 Nm        | 1000 rpm | 0.8 kg  | 232 mm      |
| CP2622 | 6151922622 | 4.5 Nm        | 0.5 Nm        | 1700 rpm | 0.8 kg  | 232 mm      |
| CP2611 | 6151922611 | 7.5 Nm        | 1 Nm          | 1000 rpm | 1.1 kg  | 235 mm      |
| CP2816 | 6151630020 | 4.6 Nm        | 2.5 Nm        | 1900 rpm | 1.2 kg  | 210 mm      |
| CP2817 | 6151630030 | 9.5 Nm        | 3 Nm          | 800 rpm  | 1.3 kg  | 230 mm      |
| CP2828 | 6151630040 | 3.2 Nm        | 1.8 Nm        | 1600 rpm | 0.6 kg  | 190 mm      |
| CP2829 | 6151630050 | 5.2 Nm        | 2.5 Nm        | 750 rpm  | 0.6 kg  | 190 mm      |



CP7500D

CP7550 - A / B / C  
\*

CP3450-12AA5

CP3550-120AA5  
\*CP3650-120AA5  
\*

\*Ferramentas com governador de velocidade.

## Descrição Técnica

| Modelo        | Código     | Velocidade Livre | Potência | Rosca da Haste | Peso    | Comprimento | Tamanho do Disco    |
|---------------|------------|------------------|----------|----------------|---------|-------------|---------------------|
| CP7500D       | 8941075001 | 22000 rpm        | 150 W    | 3/8-24         | 0.59 kg | 140 mm      | 50 mm / 2"          |
| CP7550-A      | 8941075503 | 12000 rpm        | 840 W    | M14            | 1.6 kg  | 270 mm      | 125 mm / 4,5" ou 5" |
| CP7550-B      | 8941075502 | 12000 rpm        | 840 W    | 5/8-11         | 1.6 kg  | 270 mm      | 125 mm / 4,5" ou 5" |
| CP7550-C      | 8941075501 | 12000 rpm        | 840 W    | 3/8-24         | 1.6 kg  | 270 mm      | 125 mm / 4,5" ou 5" |
| CP3450-12AA5  | 6151604040 | 12000 rpm        | 810 W    | M14            | 1.7 kg  | 231 mm      | 125 mm / 4,5" ou 5" |
| CP3550-120AA5 | 6151607780 | 12000 rpm        | 1050 W   | M14            | 1.9 kg  | 252 mm      | 125 mm / 4,5" ou 5" |
| CP3650-120AA5 | 6151607210 | 12000 rpm        | 1700 W   | M14            | 1,77 kg | 238 mm      | 125 mm / 4,5" ou 5" |



CP9123

CP3850-85AB7VE  
\*CP3850-65AB9VE  
\*CP3330 - SALAVET  
SALAVADE / SALAVELE  
\*CP3340 - SALAVET  
SALAVADE / SALAVELE  
\*CP3349 SALAVAD / SALAVEL  
\*

## Descrição Técnica

\*Ferramentas com governador de velocidade.

| Modelo          | Código     | Velocidade Livre | Potência | Rosca da Haste | Peso    | Comprimento | Tamanho do Disco |
|-----------------|------------|------------------|----------|----------------|---------|-------------|------------------|
| CP9123          | 6151959123 | 7500 rpm         | 850 W    | 5/8-11         | 3.4 kg  | 340 mm      | 180 mm / 7"      |
| CP3850-85AB7VE  | 6151704920 | 8500 rpm         | 2100 W   | 5/8-11         | 2.9 kg  | 340 mm      | 180 mm / 7"      |
| CP3850-65AB9VE  | 6151704940 | 6500 rpm         | 2100 W   | 5/8-11         | 2.7 kg  | 340 mm      | 230 mm / 9"      |
| CP3330-SALAVET  | 6151609210 | 6000 rpm         | 2600 W   | 5/8-11         | 4.6 kg  | 250 mm      | 150 mm / 6"      |
| CP3330-SALAVADE | 6151609250 | 8500 rpm         | 2600 W   | 5/8-11         | 4.65 kg | 250 mm      | 180 mm / 7"      |
| CP3330-SALAVELE | 6151609260 | 6000 rpm         | 2600 W   | 5/8-11         | 5.0 kg  | 250 mm      | 230 mm / 9"      |
| CP3340-SALAVET  | 6151609270 | 6000 rpm         | 3400 W   | 5/8-11         | 5.5 kg  | 250 mm      | 150 mm / 6"      |
| CP3340-SALAVADE | 6151609310 | 8500 rpm         | 3400 W   | 5/8-11         | 5.5 kg  | 250 mm      | 180 mm / 7"      |
| CP3340-SALAVELE | 6151609320 | 6000 rpm         | 3400 W   | 5/8-11         | 5.85 kg | 250 mm      | 230 mm / 9"      |
| CP3349-SALAVAD  | 6151609110 | 7700 rpm         | 3000 W   | 5/8-11         | 4.2 kg  | 280 mm      | 180 mm / 7"      |
| CP3349-SALAVEL  | 6151609130 | 6500 rpm         | 3000 W   | 5/8-11         | 4.4 kg  | 280 mm      | 230 mm / 9"      |

SEM ASPIRAÇÃO



CP870

SEM ASPIRAÇÃO



CP3510

SEM ASPIRAÇÃO



CP7255E

ASPIRAÇÃO PRÓPRIA



CP3512

ASPIRAÇÃO PRÓPRIA



CP7255SVE

ASPIRAÇÃO CENTRAL



CP7255CVE

ASPIRAÇÃO CENTRAL



CP9674



CP9779



CP3550-085AB



CP5080-4200H18



CP3650-120AAE / 085AAE



CP3850-85ABVE

## Descrição Técnica

| Modelo         | Código     | Tamanho do Disco | Velocidade Livre | Rosca da Haste | Peso    | Potência | Comprimento |
|----------------|------------|------------------|------------------|----------------|---------|----------|-------------|
| CP870          | T023990    | 150 mm / 6"      | 10000 rpm        | 5/16-24        | 1.93 kg | -        | 193 mm      |
| CP3510         | 6151933510 | 125 mm / 5"      | 12000 rpm        | 5/16-24        | 0.74 kg | 210 W    | 160 mm      |
| CP7255E        | 8941272551 | 150 mm / 6"      | 12000 rpm        | 5/16-24        | 0.79 kg | 210 W    | 185 mm      |
| CP3512         | 6151933512 | 125 mm / 5"      | 12000 rpm        | 5/16-24        | 0.78 kg | 210 W    | 211 mm      |
| CP7255SVE      | 8941272552 | 150 mm / 6"      | 12000 rpm        | 5/16-24        | 0.82 kg | 210 W    | 232 mm      |
| CP7255CVE      | 8941272553 | 150 mm / 6"      | 12000 rpm        | 5/16-24        | 0.83 kg | 210 W    | 221 mm      |
| CP9674         | 6151939674 | 150 mm / 6"      | 9000 rpm         | 5/16-24        | 1.3 kg  | 210 W    | 190 mm      |
| CP9779         | 6151939779 | 10x330 / 3/8x13  | 22000 rpm        | N/A            | 0.9 kg  | 260 W    | 304 mm      |
| CP5080-4200H18 | 6151620020 | 13x457/1/2x18    | 20000 rpm        | N/A            | 1.28 kg | 400 W    | 340 mm      |
| CP3550-085AB   | 6151620350 | 180 mm / 7"      | 8500 rpm         | 5/8-11         | 1.5 kg  | 1100 W   | 249 mm      |
| CP3650-120AAE  | 6151607240 | 125 mm / 5"      | 12000 rpm        | M14            | 1.39 kg | 1700 W   | 238 mm      |
| CP3650-085AAE  | 6151607260 | 180 mm / 7"      | 8500 rpm         | M14            | 1.39 kg | 1700 W   | 238 mm      |
| CP3850-85ABVE  | 6151704970 | 180 mm / 7"      | 8500 rpm         | 5/8-11         | 2.3 kg  | 2100 W   | 340 mm      |

Baixa velocidade  
Uso em Pneus



CP873



CP876



CP872



CP860



CP875



CP9105QB



CP9106QB



CP9108QB

A + VENDIDA

RETÍFICAS

## Descrição Técnica

| Modelo   | Código     | Tamanho da Pinça | Velocidade Livre | Potência | Peso    | Comprimento | Tipo de Exaustão  |
|----------|------------|------------------|------------------|----------|---------|-------------|-------------------|
| CP873    | T025374    | -                | 2800 rpm         | 370 W    | 1.02 kg | 210 mm      | Exaustão traseira |
| CP876    | T023996    | 6 mm / 1/4"      | 30000 rpm        | 220 W    | 0.34 kg | 121 mm      | Exaustão frontal  |
| CP872    | T025373    | 6 mm / 1/4"      | 27000 rpm        | 470 W    | 0.58 kg | 167 mm      | Exaustão traseira |
| CP860    | T019704    | 6 mm / 1/4"      | 24000 rpm        | 400 W    | 0.57 kg | 146 mm      | Exaustão traseira |
| CP875    | T023995    | 6 mm / 1/4"      | 22500 rpm        | 220 W    | 0.45 kg | 124 mm      | Exaustão traseira |
| CP9105QB | 6151952105 | 6 mm / 1/4"      | 28000 rpm        | 240 W    | 0.4 kg  | 160 mm      | Exaustão traseira |
| CP9106QB | 6151952106 | 6 mm / 1/4"      | 23000 rpm        | 240 W    | 0.7 kg  | 165 mm      | Exaustão traseira |
| CP9108QB | 6151952108 | 6 mm / 1/4"      | 23000 rpm        | 240 W    | 0.5 kg  | 200 mm      | Exaustão traseira |



CP9110QB



CP9111QB



CP9112QB



CP9107



CP9104Q



CP3000-600CR

CP3000-325R/330R/415R/418R/420R/  
424R/515R/518R/520R

CP3030-418R/420R/424R/518R/520R



CP3030-325R/330R

## Descrição Técnica

| Modelo       | Código     | Tamanho da Pinça | Velocidade Livre | Potência | Peso     | Comprimento | Tipo de Exaustão  |
|--------------|------------|------------------|------------------|----------|----------|-------------|-------------------|
| CP9110QB     | 6151952110 | 6 mm / 1/4"      | 27000 rpm        | 240 W    | 0.7 kg   | 260 mm      | Exaustão traseira |
| CP9111QB     | 6151952111 | 6 mm / 1/4"      | 22000 rpm        | 350 W    | 0.7 kg   | 160 mm      | Exaustão traseira |
| CP9112QB     | 6151952112 | 6 mm / 1/4"      | 22000 rpm        | 350 W    | 1.3 kg   | 340 mm      | Exaustão traseira |
| CP9107       | 6151959107 | 6 mm / 1/4"      | 17000 rpm        | 150 W    | 0.7 kg   | 120 mm      | Exaustão traseira |
| CP9104Q      | 6151959104 | 3 mm             | 60000 rpm        | 40 W     | 0.2 kg   | 133 mm      | Exaustão traseira |
| CP3000-600CR | 6151600140 | 3 mm ou 3.2 mm   | 60000 rpm        | 90 W     | 0.14 kg  | 153 mm      | Exaustão traseira |
| CP3000-325R  | 6151600150 | 6 mm / 1/4"      | 25000 rpm        | 300 W    | 0.395 kg | 150 mm      | Exaustão traseira |
| CP3000-330R  | 6151600160 | 6 mm / 1/4"      | 30000 rpm        | 300 W    | 0.395 kg | 150 mm      | Exaustão traseira |
| CP3000-415R  | 6151600190 | 6 mm / 1/4"      | 15000 rpm        | 400 W    | 0.765 kg | 196 mm      | Exaustão traseira |
| CP3000-418R  | 6151600200 | 6 mm / 1/4"      | 18000 rpm        | 400 W    | 0.765 kg | 196 mm      | Exaustão traseira |
| CP3000-420R  | 6151600210 | 6 mm / 1/4"      | 20000 rpm        | 400 W    | 0.765 kg | 196 mm      | Exaustão traseira |
| CP3000-424R  | 6151600220 | 6 mm / 1/4"      | 24000 rpm        | 400 W    | 0.765 kg | 196 mm      | Exaustão traseira |
| CP3000-515R  | 6151600270 | 6 mm / 1/4"      | 15000 rpm        | 500 W    | 0.855 kg | 195 mm      | Exaustão traseira |
| CP3000-518R  | 6151600280 | 6 mm / 1/4"      | 18000 rpm        | 500 W    | 0.855 kg | 195 mm      | Exaustão traseira |
| CP3000-520R  | 6151600290 | 6 mm / 1/4"      | 20000 rpm        | 500 W    | 0.855 kg | 195 mm      | Exaustão traseira |
| CP3030-418R  | 6151604130 | 6 mm / 1/4"      | 18000 rpm        | 400 W    | 0.835 kg | 174 mm      | Exaustão traseira |
| CP3030-420R  | 6151604140 | 6 mm / 1/4"      | 20000 rpm        | 400 W    | 0.835 kg | 174 mm      | Exaustão traseira |
| CP3030-424R  | 6151604150 | 6 mm / 1/4"      | 24000 rpm        | 400 W    | 0.835 kg | 174 mm      | Exaustão traseira |
| CP3030-518R  | 6151604190 | 6 mm / 1/4"      | 18000 rpm        | 500 W    | 0.85 kg  | 174 mm      | Exaustão traseira |
| CP3030-520R  | 6151604200 | 6 mm / 1/4"      | 20000 rpm        | 500 W    | 0.85 kg  | 174 mm      | Exaustão traseira |
| CP3030-325R  | 6151604090 | 6 mm / 1/4"      | 25000 rpm        | 300 W    | 0.52 kg  | 154 mm      | Exaustão traseira |
| CP3030-330R  | 6151604100 | 6 mm / 1/4"      | 30000 rpm        | 300 W    | 0.52 kg  | 154 mm      | Exaustão traseira |

CP3030-325AFR/415AFR/  
420AFR/515AFR

CP9113G



CP9113GES



CP3451 18SEC



CP3119-12/15/18/22



CP3119-15-ES/18ES/22ES



CP3119-12EL



CP3119-12EXL

## Descrição Técnica

| Modelo        | Código     | Tamanho da Pinça | Velocidade Livre | Potência | Peso     | Comprimento | Tipo de Exaustão  |
|---------------|------------|------------------|------------------|----------|----------|-------------|-------------------|
| CP3030-325AFR | 6151620060 | N/A              | 25000 rpm        | 300 W    | 0.835 kg | 154 mm      | Exaustão traseira |
| CP3030-415AFR | 6151620070 | N/A              | 15000 rpm        | 400 W    | 0.52 kg  | 174 mm      | Exaustão traseira |
| CP3030-420AFR | 6151620080 | N/A              | 20000 rpm        | 400 W    | 0.835 kg | 174 mm      | Exaustão traseira |
| CP3030-515AFR | 6151620100 | N/A              | 15000 rpm        | 500 W    | 0.85 kg  | 174 mm      | Exaustão traseira |
| CP9113G       | 6151600010 | 6 mm / 1/4"      | 25000 rpm        | 750 W    | 1.15 kg  | 170 mm      | Exaustão frontal  |
| CP9113GES     | 6151602070 | 6 mm / 1/4"      | 25000 rpm        | 750 W    | 1.62 kg  | 320 mm      | Exaustão lateral  |
| CP3451 18SEC  | 6151602010 | 6 mm / 1/4"      | 18000 rpm        | 750 W    | 1.4 kg   | 330 mm      | Exaustão traseira |
| CP3119-12     | 6151600050 | 6 mm / 1/4"      | 12000 rpm        | 900 W    | 1 kg     | 222 mm      | Exaustão traseira |
| CP3119-15     | 6151600060 | 6 mm / 1/4"      | 15000 rpm        | 900 W    | 1 kg     | 222 mm      | Exaustão traseira |
| CP3119-18     | 6151600070 | 6 mm / 1/4"      | 18000 rpm        | 900 W    | 1 kg     | 222 mm      | Exaustão traseira |
| CP3119-22     | 6151600080 | 6 mm / 1/4"      | 22000 rpm        | 900 W    | 1 kg     | 222 mm      | Exaustão traseira |
| CP3119-15-ES  | 6151602120 | 6 mm / 1/4"      | 15000 rpm        | 900 W    | 1.4 kg   | 361 mm      | Exaustão traseira |
| CP3119-18-ES  | 6151602130 | 6 mm / 1/4"      | 18000 rpm        | 900 W    | 1.4 kg   | 361 mm      | Exaustão traseira |
| CP3119-22-ES  | 6151602140 | 6 mm / 1/4"      | 22000 rpm        | 900 W    | 1.4 kg   | 361 mm      | Exaustão traseira |
| CP3119-12EL   | 6151602150 | 6 mm / 1/4"      | 12000 rpm        | 900 W    | 2.1 kg   | 603 mm      | Exaustão traseira |
| CP3119-12EXL  | 6151602160 | 6 mm / 1/4"      | 12000 rpm        | 900 W    | 2.7 kg   | 853 mm      | Exaustão traseira |





CP3019-18/20/25/31/40



CP3019-20ES/25ES/31ES/40 ES



CP3109-19/24/28



CP3109-19/24/28ES



CP3109-13AC



CP3019-20AC



CP3109-13A4



CP3109-13A4ES

## Descrição Técnica

| Modelo        | Código     | Tamanho da Pinça | Velocidade Livre | Potência | Peso    | Comprimento | Tipo de Exaustão  |
|---------------|------------|------------------|------------------|----------|---------|-------------|-------------------|
| CP3019-18     | 6151600090 | 6 mm / 1/4"      | 18000 rpm        | 375 W    | 0.38 kg | 169 mm      | Exaustão traseira |
| CP3019-20     | 6151600100 | 6 mm / 1/4"      | 20000 rpm        | 375 W    | 0.38 kg | 169 mm      | Exaustão traseira |
| CP3019-25     | 6151600110 | 6 mm / 1/4"      | 25000 rpm        | 375 W    | 0.38 kg | 169 mm      | Exaustão traseira |
| CP3019-31     | 6151600120 | 6 mm / 1/4"      | 31000 rpm        | 375 W    | 0.38 kg | 169 mm      | Exaustão traseira |
| CP3019-40     | 6151600130 | 6 mm / 1/4"      | 40000 rpm        | 375 W    | 0.38 kg | 169 mm      | Exaustão traseira |
| CP3019-20ES   | 6151602170 | 6 mm / 1/4"      | 20000 rpm        | 375 W    | 0.57 kg | 249 mm      | Exaustão traseira |
| CP3019-25ES   | 6151602180 | 6 mm / 1/4"      | 25000 rpm        | 375 W    | 0.57 kg | 249 mm      | Exaustão traseira |
| CP3019-31ES   | 6151602190 | 6 mm / 1/4"      | 31000 rpm        | 375 W    | 0.57 kg | 249 mm      | Exaustão traseira |
| CP3019-40ES   | 6151602200 | 6 mm / 1/4"      | 40000 rpm        | 375 W    | 0.57 kg | 249 mm      | Exaustão traseira |
| CP3109-19     | 6151600020 | 6 mm / 1/4"      | 19000 rpm        | 600 W    | 0.9 kg  | 222 mm      | Exaustão traseira |
| CP3109-24     | 6151600030 | 6 mm / 1/4"      | 24000 rpm        | 600 W    | 0.9 kg  | 222 mm      | Exaustão traseira |
| CP3109-28     | 6151600040 | 6 mm / 1/4"      | 28000 rpm        | 600 W    | 0.9 kg  | 222 mm      | Exaustão traseira |
| CP3109-19ES   | 6151602080 | 6 mm / 1/4"      | 19000 rpm        | 600 W    | 1.3 kg  | 363 mm      | Exaustão traseira |
| CP3109-24ES   | 6151602090 | 6 mm / 1/4"      | 24000 rpm        | 600 W    | 1.3 kg  | 361 mm      | Exaustão traseira |
| CP3109-28ES   | 6151602100 | 6 mm / 1/4"      | 28000 rpm        | 600 W    | 1.3 kg  | 361 mm      | Exaustão traseira |
| CP3109-13AC   | 6151604060 | 6 mm / 1/4"      | 13000 rpm        | 600 W    | 1.1 kg  | 216 mm      | Exaustão traseira |
| CP3019-20AC   | 6151604080 | 6 mm / 1/4"      | 20000 rpm        | 375 W    | 0.51 kg | 216 mm      | Exaustão traseira |
| CP3109-13A4   | 6151607030 | N/A              | 13000 rpm        | 600 W    | 1.2 kg  | 217 mm      | Exaustão traseira |
| CP3109-13A4ES | 6151607040 | N/A              | 13000 rpm        | 600 W    | 1.5 kg  | 287 mm      | Exaustão traseira |



CP7115



CP7125

2 EM 1:  
DESINCRUSTADOR + MARTELETE



B15M




B16M / B16MV  
BAIXA VIBRAÇÃO



CP7120



B19M / B19MV  
BAIXA VIBRAÇÃO



B21M



B18M / B18MV  
BAIXA VIBRAÇÃO

## Descrição Técnica

| Modelo | Código     | Batidas por Minuto | Diâmetro do Pistão | Curso    | Capacidade da Agulha | Peso   | Comprimento |
|--------|------------|--------------------|--------------------|----------|----------------------|--------|-------------|
| CP7115 | 8941071150 | 4000               | 14 mm              | 32 mm    | 12 x 1/8 (3)         | 1.3 kg | 290 mm      |
| CP7125 | 8941071250 | 4000               | 21 mm              | 33.5 mm  | 19 x 1/8 (3)         | 2.8 kg | 325 mm      |
| CP7120 | 8941071200 | 4800               | 25 mm              | 28.35 mm | 19 x 1/8 (3)         | 2.8 kg | 457 mm      |
| B15M   | 6151740240 | 3800               | 18 mm              | 30 mm    | 12 x 1/8 (3)         | 1.6 kg | 335 mm      |
| B16M   | 6151740260 | 3000               | 23.5 mm            | 35.6 mm  | 19 x 1/8 (3)         | 2.6 kg | 366 mm      |
| B16MV  | 6151740500 | 2400               | 23.5 mm            | 11 mm    | 19 x 1/8 (3)         | 2.4 kg | 360 mm      |
| B18M   | 6151740280 | 3000               | 23.5 mm            | 35.6 mm  | 19 x 1/8 (3)         | 2.6 kg | 315 mm      |
| B18MV  | 6151740520 | 2400               | 23.5 mm            | 11 mm    | 19 x 1/8 (3)         | 2.7 kg | 340 mm      |
| B19M   | 6151740320 | 2200               | 28.6 mm            | 39 mm    | 28 x 1/8 (3)         | 3.7 kg | 342 mm      |
| B19MV  | 6151740540 | 3000               | 34.4 mm            | 20 mm    | 28 x 1/8 (3)         | 3.6 kg | 375 mm      |
| B21M   | 6151740410 | 2200               | 33 mm              | 49.2 mm  | 35 x 5/32 (4)        | 5.6 kg | 484 mm      |

A + VENDIDA



CP7111



CP714



CP716

## Descrição Técnica

| Modelo  | Código     | Diâmetro do Pistão | Batidas por Minuto | Tipo de Haste | Peso    | Comprimento |
|---------|------------|--------------------|--------------------|---------------|---------|-------------|
| CP7111  | 8941071110 | 19 mm              | 3000               | Redondo       | 1,6 kg  | 171 mm      |
| CP7111K | 8941171110 | 19 mm              | 3000               | Redondo       | 1,6 kg  | 171 mm      |
| CP714   | T012735    | 14 mm              | 2000               | Redondo       | 1,51 kg | 190 mm      |
| CP716   | T025348    | 19 mm              | 3500               | Redondo       | 1,59 kg | 190 mm      |



CP717



B15B


B16B / B16BV **BAIXA VIBRAÇÃO**

## Descrição Técnica

| Modelo | Código     | Diâmetro do Pistão | Batidas por Minuto | Tipo de Haste | Peso    | Comprimento |
|--------|------------|--------------------|--------------------|---------------|---------|-------------|
| CP717  | T020120    | 19 mm              | 1800               | Redondo       | 2,15 kg | 190 mm      |
| B15B   | 6151740230 | 18 mm              | 3800               | Octagonal     | 1,5 kg  | 201 mm      |
| B16B   | 6151740250 | 23,5 mm            | 3000               | Octagonal     | 2 kg    | 231 mm      |
| B16BV  | 6151740510 | 23,5 mm            | 2400               | Octagonal     | 2,8 kg  | 425 mm      |



B18B / R18RV

**BAIXA VIBRAÇÃO**


B21B



CP9362-2R/-2H



CP9363-1R/1H/-2R/-2H/-3R/-3H



CP9373-2R/-2H/-3R/3H/-4R/-4H

## Descrição Técnica

| Modelo    | Código     | Diâmetro do Pistão | Batidas por Minuto | Tipo de Haste | Peso    | Comprimento |
|-----------|------------|--------------------|--------------------|---------------|---------|-------------|
| B21B      | 6151740400 | 33 mm              | 2200               | Octagonal     | 4 kg    | 310 mm      |
| CP9362-2R | 6151612010 | 22 mm              | 2800               | Redondo       | 3,4 kg  | 320 mm      |
| CP9362-2H | 6151612020 | 22 mm              | 2800               | Hexagonal     | 3,4 kg  | 320 mm      |
| CP9363-1R | 6151612030 | 29 mm              | 2750               | Redondo       | 6,8 kg  | 355 mm      |
| CP9363-1H | 6151612040 | 29 mm              | 2750               | Hexagonal     | 6,8 kg  | 355 mm      |
| CP9363-2R | 6151612050 | 29 mm              | 2100               | Redondo       | 7,4 kg  | 390 mm      |
| CP9363-2H | 6151612060 | 29 mm              | 2100               | Hexagonal     | 7,4 kg  | 390 mm      |
| CP9363-3R | 6151612070 | 29 mm              | 1750               | Redondo       | 7,7 kg  | 440 mm      |
| CP9363-3H | 6151612080 | 29 mm              | 1750               | Hexagonal     | 7,7 kg  | 440 mm      |
| CP9373-2R | 6151612110 | 29 mm              | 2600               | Redondo       | 8,2 kg  | 370 mm      |
| CP9373-2H | 6151612120 | 29 mm              | 2600               | Hexagonal     | 8,2 kg  | 370 mm      |
| CP9373-3R | 6151612130 | 29 mm              | 2150               | Redondo       | 8,8 kg  | 400 mm      |
| CP9373-3H | 6151612140 | 29 mm              | 2150               | Hexagonal     | 8,8 kg  | 400 mm      |
| CP9373-4R | 6151612150 | 29 mm              | 1700               | Redondo       | 9,15 kg | 425 mm      |
| CP9373-4H | 6151612160 | 29 mm              | 1700               | Hexagonal     | 9,15 kg | 425 mm      |



CP4210AL



CP4210AS



CP4210CS



CP4220AL



CP4220AS

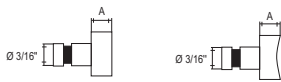


CP4220CS

## Descrição Técnica

| Modelo   | Código     | Tamanho da rosca da entrada de ar | Fechamento do gancho | Peso    | Força max. (90 psi/ 6.2bar) | Comprimento |
|----------|------------|-----------------------------------|----------------------|---------|-----------------------------|-------------|
| CP4210AL | 6151710220 | 1/4"                              | 76.2 mm              | 2.1 kg  | 8 kN                        | 273 mm      |
| CP4210AS | 6151710200 | 1/4"                              | 38.1 mm              | 1.7 kg  | 13.34 kN                    | 233 mm      |
| CP4210CS | 6151710180 | 1/4"                              | 38.1 mm              | 2.04 kg | 13.34 kN                    | 262 mm      |
| CP4220AL | 6151710230 | 1/4"                              | 76.2 mm              | 2.5 kg  | 18.23 kN                    | 343 mm      |
| CP4220AS | 6151710210 | 1/4"                              | 38.1 mm              | 2.2 kg  | 26.68 kN                    | 284 mm      |
| CP4220CS | 6151710190 | 1/4"                              | 38.1 mm              | 2.49 kg | 26.68 kN                    | 355 mm      |

### Rivet sets



| Shark Type | 'A' body length |      | AN-470 UNIVERSAL Part # |
|------------|-----------------|------|-------------------------|
|            | inch            | mm   |                         |
| CR-1       | 1/8"            | 1/8" | P089496                 |
| CR-1       | 1/4"            | 1/4" | P089496                 |
| CR-1       | 3/8"            | 3/8" | P089497                 |
| CR-1       | 1/2"            | 1/2" | P089498                 |
| CR-1       | 5/8"            | 5/8" | P089499                 |

| Shark Type | Rivet diameter |     | 'A' body length |      | AN-470 UNIVERSAL Part # |
|------------|----------------|-----|-----------------|------|-------------------------|
|            | inch           | mm  | inch            | mm   |                         |
| CR-1       | 3/32"          | 2.4 | 1/4"            | 6.4  | P089430                 |
| CR-1       | 3/32"          | 2.4 | 3/8"            | 9.5  | P089431                 |
| CR-1       | 3/32"          | 2.4 | 1/2"            | 12.7 | P089432                 |
| CR-1       | 1/8"           | 3.2 | 1/4"            | 6.4  | P089435                 |
| CR-1       | 1/8"           | 3.2 | 3/8"            | 9.5  | P089436                 |
| CR-1       | 1/8"           | 3.2 | 1/2"            | 12.7 | P089437                 |
| CR-1       | 5/32"          | 3.2 | 1/4"            | 6.4  | P089440                 |
| CR-1       | 5/32"          | 4.0 | 3/8"            | 9.5  | P089441                 |
| CR-1       | 5/32"          | 4.0 | 1/2"            | 12.7 | P089442                 |
| CR-1       | 3/16"          | 4.0 | 1/4"            | 6.4  | P089445                 |
| CR-1       | 3/16"          | 4.8 | 3/8"            | 9.5  | P089446                 |
| CR-1       | 3/16"          | 4.8 | 1/2"            | 12.7 | P089447                 |

| Rivet Size (Aluminium) | Model    | Part #     | Jaw Type        |
|------------------------|----------|------------|-----------------|
| 1/16" - 3/32" - 1/8"   | CP4210CS | 6151710180 | C Short         |
| 1/16" - 3/32" - 1/8"   | CP4210AS | 6151710200 | Alligator Short |
| 1/16" - 3/32"          | CP4210AL | 6151710220 | Alligator Long  |
| 3/32" - 1/8"           | CP4220AL | 6151710230 | Alligator Long  |
| 5/32" - 3/16"          | CP4220AS | 6151710210 | Alligator Short |
| 5/32" - 3/16"          | CP4220CS | 6151710190 | C Short         |



CP4281



CP4283



CP4285



CP4289



CP4282



CP4284



CP4287

\* Baixa Vibração

## Descrição Técnica

| Modelo | Código     | Batidas por minuto | Tamanho do encaixe da ponteira | Percurso | Peso    | Comprimento |
|--------|------------|--------------------|--------------------------------|----------|---------|-------------|
| CP4281 | 6151740590 | 2850               | 10.2 mm                        | 35 mm    | 1.06 kg | 115 mm      |
| CP4282 | 6151740600 | 2580               | 10.2 mm                        | 57 mm    | 1.26 kg | 170 mm      |
| CP4283 | 6151740610 | 2160               | 10.2 mm                        | 73 mm    | 1.36 kg | 186 mm      |
| CP4284 | 6151740620 | 1740               | 10.2 mm                        | 78 mm    | 1.39 kg | 211 mm      |
| CP4285 | 6151740630 | 1600               | 12.64 mm                       | 68 mm    | 2.1 kg  | 230 mm      |
| CP4287 | 6151740640 | 1140               | 12.64 mm                       | 98 mm    | 2.4 kg  | 256 mm      |
| CP4289 | 6151740650 | 900                | 12.64 mm                       | 132 mm   | 2.5 kg  | 284 mm      |

| Rivet Size (Aluminium) | Model  | Part #     | Rivet Hammer Type | Stroke       |
|------------------------|--------|------------|-------------------|--------------|
| 3/32" - 1/8"           | CP4281 | 6151740590 | 1x                | 1-1/3" 35 mm |
| 3/32" - 1/8"           | CP4282 | 6151740600 | 2x                | 2-1/4" 57 mm |
| 5/32" - 3/16"          | CP4283 | 6151740610 | 3x                | 3" 73 mm     |
| 3/16" - 7/32" - 1/4"   | CP4284 | 6151740620 | 4x                | 3" 78 mm     |
| 3/16" - 7/32" - 1/4"   | CP4285 | 6151740630 | 5x                | 2-2/3" 68 mm |
| 1/4" - 9/32" - 5/16"   | CP4287 | 6151740640 | 7x                | 4" 98 mm     |
| 5/16" - 11/32" - 3/8"  | CP4289 | 6151740650 | 9x                | 5" 132 mm    |



| Part #     | Description       | Part #     | Corresponding tool   |
|------------|-------------------|------------|----------------------|
| 6153609420 | Bucking Bar Short | 6153609390 | CP4281               |
| 6153609430 | Bucking Bar Long  | 6153609400 | CP4282 CP4283 CP4284 |
|            |                   | 6153609410 | CP4285 CP4287 CP4289 |



CP7300C / CP7300RC

COM REVERSÃO



CP1014P05/P24/P33/P45



CP879C

COM REVERSÃO



CP9285C



CP1114R



CP1816

COM REVERSÃO



CP9790C

COM REVERSÃO



CP9789C

COM REVERSÃO



CP1117 P05/P09/P26/P32/P60



CP1720 R22 / R32 / R50

COM REVERSÃO



CP887C

COM REVERSÃO



CP9286C



CP1820 R22 / R32

TAMBÉM USADA  
COMO EXTRUSORA

## Descrição Técnica

| Modelo     | Código     | Capacidade do Mandril | Velocidade Livre | Peso    | Comprimento | Torque Stall | Potência |
|------------|------------|-----------------------|------------------|---------|-------------|--------------|----------|
| CP7300C    | 8941073000 | 6 mm (1/4")           | 2800 rpm         | 0.6 kg  | 127 mm      | 3.3 Nm       | 230 W    |
| CP7300RC   | 8941073001 | 6 mm (1/4")           | 2700 rpm         | 0.6 kg  | 127 mm      | 3 Nm         | 200 W    |
| CP1014P24  | 6151580050 | 6.5 mm (1/4")         | 2400 rpm         | 0.5 kg  | 160 mm      | 4.6 Nm       | 375 W    |
| CP1014P33  | 6151580030 | 6.5 mm (1/4")         | 3300 rpm         | 0.5 kg  | 160 mm      | 3.5 Nm       | 375 W    |
| CP1014P45  | 6151580010 | 6.5 mm (1/4")         | 4500 rpm         | 0.5 kg  | 160 mm      | 3.2 Nm       | 375 W    |
| CP879C     | 8941008790 | 10 mm (3/8")          | 1800 rpm         | 1.0 kg  | 210 mm      | 4.5 Nm       | 200 W    |
| CP887C     | 8941008870 | 10 mm (3/8")          | 2100 rpm         | 1.1 kg  | 235 mm      | 5.1 Nm       | 300 W    |
| CP9790C    | 6151949790 | 10 mm (3/8")          | 2000 rpm         | 1.4 kg  | 165 mm      | 4.8 Nm       | 270 W    |
| CP9285C    | 6151949285 | 10 mm (3/8")          | 2900 rpm         | 1.1 kg  | 165 mm      | 5.3 Nm       | 375 W    |
| CP1114R05  | 6151580310 | 13 mm (1/2")          | 500 rpm          | 1.3 kg  | 215 mm      | 25.2 Nm      | 410 W    |
| CP1114R09  | 6151580320 | 13 mm (1/2")          | 900 rpm          | 1.3 kg  | 215 mm      | 16.8 Nm      | 410 W    |
| CP1114R26  | 6151580330 | 10 mm (3/8")          | 2600 rpm         | 1.1 kg  | 195 mm      | 5.5 Nm       | 410 W    |
| CP1114R40  | 6151580340 | 10 mm (3/8")          | 4000 rpm         | 1.1 kg  | 195 mm      | 1.7 Nm       | 410 W    |
| CP1014P05  | 6151580190 | 10 mm (3/8")          | 500 rpm          | 0.6 kg  | 195 mm      | 24.5 Nm      | 375 W    |
| CP1117 P26 | 6151580130 | 10 mm (3/8")          | 2600 rpm         | 0.9 kg  | 200 mm      | 6.3 Nm       | 750 W    |
| CP1117 P32 | 6151580110 | 10 mm (3/8")          | 3200 rpm         | 0.9 kg  | 200 mm      | 5.4 Nm       | 750 W    |
| CP1117 P60 | 6151580090 | 10 mm (3/8")          | 6000 rpm         | 0.9 kg  | 200 mm      | 3.4 Nm       | 750 W    |
| CP9789C    | 6151949789 | 13 mm (1/2")          | 800 rpm          | 1.8 kg  | 177 mm      | 12.4 Nm      | 270 W    |
| CP9286C    | 6151949286 | 13 mm (1/2")          | 600 rpm          | 1.8 kg  | 177 mm      | 20 Nm        | 375 W    |
| CP1117 P05 | 6151580170 | 13 mm (1/2")          | 500 rpm          | 1.5 kg  | 203 mm      | 30 Nm        | 750 W    |
| CP1117 P09 | 6151580150 | 13 mm (1/2")          | 900 rpm          | 0.9 kg  | 203 mm      | 19.3 Nm      | 750 W    |
| CP1816     | 6151580300 | 16 mm (5/8")          | 800 rpm          | 3.7 kg  | 364 mm      | 34.3 Nm      | 750 W    |
| CP1720 R22 | 6151580250 | 22 mm (7/8")          | 430 rpm          | 7 kg    | 472 mm      | 80.4 Nm      | 890 W    |
| CP1720 R32 | 6151580260 | 32 mm (1 1/4")        | 350 rpm          | 13.5 kg | 578 mm      | 177 Nm       | 1630 W   |
| CP1720 R50 | 6151580270 | 50 mm (2")            | 140 rpm          | 16 kg   | 595 mm      | 392 Nm       | 1630 W   |
| CP1820 R22 | 6151580280 | 22 mm (7/8")          | 480 rpm          | 7.3 kg  | 282 mm      | 78.4 Nm      | 890 W    |
| CP1820 R32 | 6151580290 | 32 mm (1 1/4")        | 380 rpm          | 14.5 kg | 353 mm      | 196 Nm       | 2100 W   |



CP9882



CP9883



CP9884

## Descrição Técnica

\*Somente para rebites do tipo POP

| Modelo | Código     | Tamanho Máximo de Rebite | Carga de Tração Axial | Peso    | Comprimento |
|--------|------------|--------------------------|-----------------------|---------|-------------|
| CP9882 | 8941098820 | 3/16"                    | 1000 kg               | 1.5 kg  | 225 mm      |
| CP9883 | 8941098830 | 3/16"                    | 865 kg                | 1.46 kg | 300 mm      |
| CP9884 | 8941098840 | 1/4"                     | 1600 kg               | 1.9 kg  | 310 mm      |



CP0200B18/B22/B25



CP0200B18L2F/B22L2F/B25L2F/B32L2F



CP0200B182F/B222F/B252F



CP0200B18L/B22L/B25L/B32L

## Descrição Técnica

| Modelo       | Código     | Batidas por Minuto | Diâmetro Interno | Curso  | Diâmetro da Sapata | Peso   |
|--------------|------------|--------------------|------------------|--------|--------------------|--------|
| CP0200B18    | 6151618010 | 1800               | 18 mm            | 50 mm  | 41 mm              | 1.5 kg |
| CP0200B22    | 6151618030 | 1020               | 22 mm            | 64 mm  | 51 mm              | 3 kg   |
| CP0200B25    | 6151618050 | 780                | 25.4 mm          | 83 mm  | 67 mm              | 5.5 kg |
| CP0200B182F  | 6151618020 | 1800               | 18 mm            | 50 mm  | 41 mm              | 1.5 kg |
| CP0200B222F  | 6151618040 | 1020               | 22 mm            | 64 mm  | 51 mm              | 3 kg   |
| CP0200B252F  | 6151618060 | 780                | 25.4 mm          | 83 mm  | 67 mm              | 5.5 kg |
| CP0200B18L   | 6151618080 | 1800               | 18 mm            | 50 mm  | 41 mm              | 2 kg   |
| CP0200B22L   | 6151618100 | 1020               | 22 mm            | 64 mm  | 51 mm              | 3.3 kg |
| CP0200B252F  | 6151618060 | 780                | 25.4 mm          | 83 mm  | 67 mm              | 5.5 kg |
| CP0200B32L   | 6151618070 | 720                | 32 mm            | 127 mm | 75 mm              | 10 kg  |
| CP0200B18L2F | 6151618090 | 1800               | 18 mm            | 50 mm  | 41 mm              | 2 kg   |
| CP0200B22L2F | 6151618110 | 1020               | 22 mm            | 64 mm  | 51 mm              | 3.3 kg |
| CP0200B25L2F | 6151618130 | 780                | 25.4 mm          | 83 mm  | 67 mm              | 6 kg   |
| CP0200B32L2F | 6151618140 | 720                | 32 mm            | 127 mm | 75 mm              | 10 kg  |

### CALAFETADOR



CP9885



CP9361

### LÁPIS GRAVADOR



CP9160

## Descrição Técnica

| Modelo | Código     | Tamanho Máximo de Rebite | Carga de Tração Axial | Peso    | Comprimento |
|--------|------------|--------------------------|-----------------------|---------|-------------|
| CP9885 | 6151979885 | N/A                      | N/A                   | 1.04 kg | 270 mm      |

| Modelo | Código     | Batidas por minuto (BPM) | Peso    | Comprimento |
|--------|------------|--------------------------|---------|-------------|
| CP9361 | T012644    | 13.500                   | 0.14 kg | 127 mm      |
| CP9160 | 6151979160 | 32.400                   | 0.12 kg | 147 mm      |



Chave de Impacto CP8828



Parafusadeira CP8818



Furadeira CP8528



Furadeira CP8548

LANÇAMENTO



CP8849 4.0 AH

Com  
Shut Off

LANÇAMENTO



CP8849 6.0 AH

LANÇAMENTO



Esmerilhadeira Angular CP8345/8350



Carregador duplo



Carregador 12V



Carregador 20V



Bateria 12V



Bateria 20V

## Descrição Técnica

| Modelo | Código     | Capacidade do Mandril | Velocidade Livre | Peso (com bateria) | Bateria     | Tipo de Bateria |
|--------|------------|-----------------------|------------------|--------------------|-------------|-----------------|
| CP8818 | 8941088189 | 6 mm (1/4")           | 2000 rpm         | 1.09 kg            | 12 V/1.5 Ah | Íon-lítio       |
| CP8528 | 8941085289 | 10 mm (3/8")          | 1500 rpm         | 1.2 kg             | 12 V/1.5 Ah | Íon-lítio       |
| CP8548 | 8941085489 | 13 mm (1/2")          | 1600 rpm         | 2.4 kg             | 20 V/4 Ah   | Íon-lítio       |

## Descrição Técnica

| Modelo        | Código     | Medida do Quadrado | Torque máximo (Reverso) | Peso (com bateria) | Bateria   | Tipo Bateria |
|---------------|------------|--------------------|-------------------------|--------------------|-----------|--------------|
| CP8828        | 8941088289 | 3/8"               | 205 Nm                  | 1.85 kg            | 20 V/4 Ah | Íon-lítio    |
| CP8849 4.0 Ah | 8941088490 | 1/2"               | 1150 Nm                 | 3.61 kg            | 20 V/4 Ah | Íon-lítio    |
| CP8849 6.0 Ah | 8941088492 | 1/2"               | 1150 Nm                 | 3.61 kg            | 20 V/4 Ah | Íon-lítio    |

## Descrição Técnica

| Modelo     | Código     | Velocidade Livre | Potência       | Rosca da Haste | Peso (com bateria) | Comprimento | Tamanho do Disco | Bateria   | Tipo Bateria |
|------------|------------|------------------|----------------|----------------|--------------------|-------------|------------------|-----------|--------------|
| CP8345 KIT | 8941083456 | 8500 rpm         | 0,75 kW (1 HP) | 5/8"           | 2.76 kg            | 399 mm      | 115 mm/4,5"      | 20 V/6 Ah | Íon-lítio    |
| CP8350 KIT | 8941083506 | 8500 rpm         | 0,75 kW (1 HP) | M14            | 2.76 kg            | 399 mm      | 125 mm/5"        | 20 V/6 Ah | Íon-lítio    |

**FILTROS**



Filtro Regulador Lubrificador de 1/4", 1/2" e 3/4"

**BALANCINS**



Balancins de 0,4 a 105 kg

**AIR FLEX**



Conector giratório 360°

**FUSÍVEIS DE AR**



Fusíveis de ar 1/4", 3/8", 1/2", 3/4", e 1.

**CONECTORES**



Engate rápido de vazão plena de 1/4" a 3/4"



**SOQUETES**



Soquetes de impacto curtos e longos de 1/4", 3/8", 1/2", 3/4", e 1.1/2"

**CARRETÉIS DE MANGUEIRA**



Carretéis de mangueira retrátil de 5/16", 3/8" e 1/2"

**MANGUEIRAS**



Mangueiras de borracha, PU e PVC, comuns e espirais. Opcional mangueira resistente a respingo de solda.

## Mais de 110 anos de experiência

Desde 1901, o nome Chicago Pneumatic tem significado ferramentas de alto desempenho e equipamentos projetados para um grande número de aplicações. Hoje, a Chicago Pneumatic é uma marca global representada em vários locais do mundo. Nossas ferramentas e compressores são desenhados para atender às necessidades dos mercados industrial, de manutenção, de construção civil, entre outros. Todos os dias, desenvolvemos e produzimos produtos que se destinam a atender às suas demandas, não só hoje, mas também amanhã.

Para saber mais sobre nosso portfólio de produtos, visite nosso site [www.cp.com/pt-br/tools](http://www.cp.com/pt-br/tools)



Distribuidor

### Chicago Pneumatic Brasil

Alameda Mamoré, 503 - 3º Andar | Alphaville Industrial - Barueri - CEP 06454-040

Tel: (11) 2189-3900 | E-mail: [ferramentas@cp.com](mailto:ferramentas@cp.com)



Acesse nosso blog



Acesse nosso site



**Chicago  
Pneumatic**